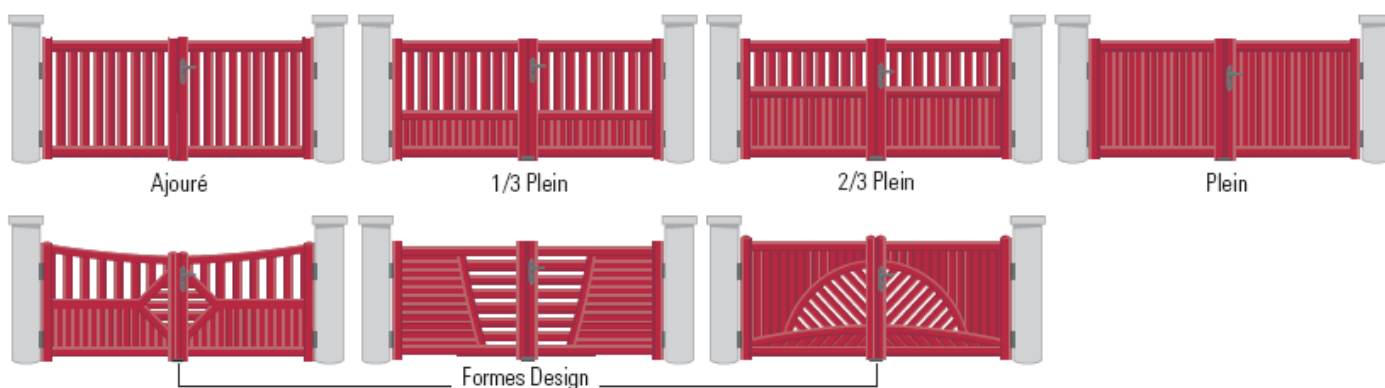


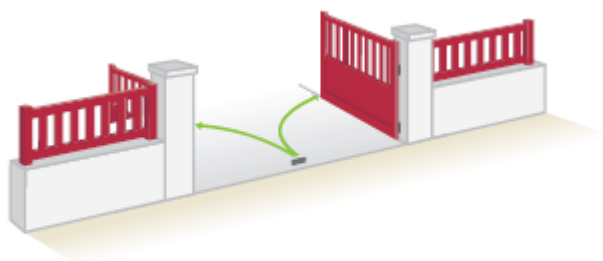
## Portail automatisé

### PLUSIEURS FINITIONS POSSIBLES

En plus de l'aspect purement esthétique, le choix du type de finition de votre portail peut être guidé par le niveau d'intimité que vous recherchez.

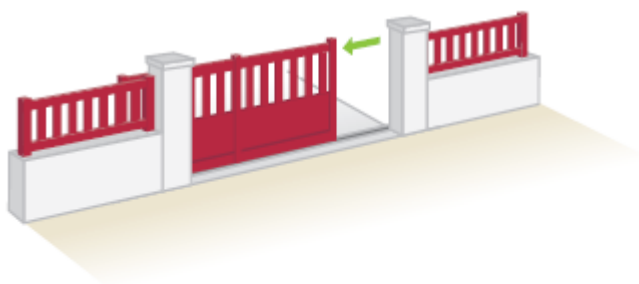


### L'OUVERTURE BATTANTE



Le portail se compose de deux vantaux ouvrant vers l'intérieur ou vers l'extérieur. Les vantaux peuvent avoir des angles d'ouverture de 90° à 180°.

### L'OUVERTURE COULISSANTE



Le portail coulissant s'ouvre latéralement, à gauche ou à droite, en suivant un rail de guidage au sol. Adapté aux accès montants et aux cours exigües, il permet un effacement total du portail et facilite ainsi les manœuvres de votre voiture.

Nom :

Prénom :

Date :